

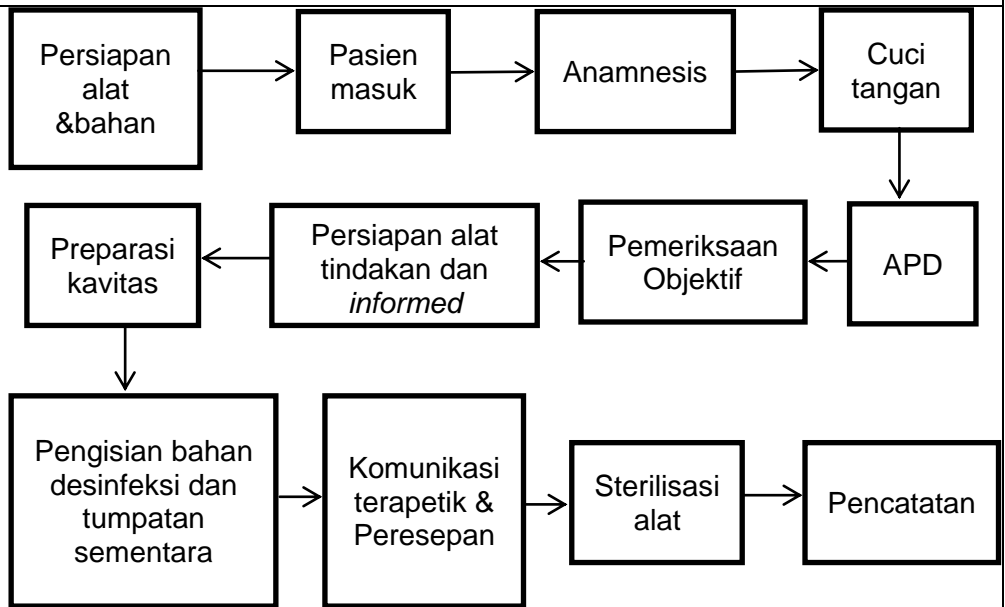
	DESINFEKSI SALURAN AKAR		
	SOP	No. Dokumen : SOP/376/UKPP/I/2023	
		No. Revisi :	
		Tanggal Terbit: 03 Januari 2023	
		Halaman : 3	
<p style="text-align: center;">UPTD Puskesmas Purwodadi II</p>		<p style="text-align: center;"><u>Jumiatun, S.Kep,Ns</u> NIP.19750815 200902 2 002</p>	
1. Pengertian	Desinfeksi saluran akar adalah pengambilan jaringan pulpa pada bagian mahkota gigi dan tetap mempertahankan jaringan pulpa pada saluran akar dalam keadaan mati, terfiksasi dan tetap steril.		
2. Tujuan	Sebagai acuan penerapan langkah-langkah petugas dalam melakukan tindakan desinfeksi saluran akar gigi.		
3. Kebijakan	SK Kepala UPTD Puskesmas Purwodadi II Nomor. tentang Kebijakan Pelayanan Klinis.		
4. Referensi	Keputusan Menteri Kesehatan No. 284/Menkes/SK/IV/2006; Tentang Standart Pelayanan Asuhan kesehatan Gigi dan Mulut. - Ilmu Endodontik dan Praktek, Louis I. Grossman, dkk., Jakarta : EGC 1995. - Kemenkes RI No. HK. 02.02 / menkes / 62 / 2015 Tentang Panduan Praktek Klinis Dokter Gigi.		
5. Alat & Bahan	Alat : 1. Dental diagnostik set Bahan : 1. Kapas steril 2. Cresopen		
6. Langkah - langkah	1. Petugas mempersiapkan dental diagnostik set, 2. Petugas memanggil pasien masuk,		

3. Petugas melakukan anamnesa pasien/ keluarga,
4. Petugas menyiapkan dan melakukan *inform concent*,
5. Petugas mempersilahkan pasien duduk di kursi tindakan,
6. Petugas melakukan cuci tangan,
7. Petugas memakai APD,
8. Petugas melakukan pemeriksaan objektif intra oral dan ekstra oral;
9. Petugas menyiapkan alat tindakan dan melakukan *inform concent*,
10. Petugas melakukan preparasi kavitas;
11. Dasar kavitas diisi dengan kapas yang sudah dibasahi dengan Cresopen yang telah diperas dan ditumpat sementara
12. Petugas memberikan komunikasi terapeetik berupa instruksi untuk tidak makan selama minimal 30 menit dan pasien diminta untuk datang kembali 5 hari untuk melanjutkan perawatan;
13. Petugas memberikan resep jika perlu;
14. Petugas mencuci dan mensterilkan alat;
15. Petugas melakukan pencatatan pada buku tindakan

7. Bagan Alir



8. Hal- hal yang perlu diperhatikan	-											
9. Unit Terkait	1. Klinik Umum 2. Apotek											
10.Rekaman Historis Perubahan	<table border="1" data-bbox="491 575 1461 750"> <thead> <tr> <th data-bbox="491 575 563 687">No</th> <th data-bbox="563 575 834 687">Yang dirubah</th> <th data-bbox="834 575 1118 687">Isi Perubahan</th> <th data-bbox="1118 575 1461 687">Tanggal Mulai diberlakukan</th> </tr> </thead> <tbody> <tr> <td data-bbox="491 687 563 750"></td> <td data-bbox="563 687 834 750"></td> <td data-bbox="834 687 1118 750"></td> <td data-bbox="1118 687 1461 750"></td> </tr> </tbody> </table>				No	Yang dirubah	Isi Perubahan	Tanggal Mulai diberlakukan				
No	Yang dirubah	Isi Perubahan	Tanggal Mulai diberlakukan									